


BREVES INSTRUCCIONES PARA USAR VOCAROO

A lo largo del curso puede que tengas que entregar a tu profesor un audio con tu voz realizando alguna actividad de reading o speaking. Para grabarte, tendrás que utilizar una herramienta muy sencilla, VOCAROO, que se encuentra en su página web <https://vocaroo.com/>.


1. Entra en <https://vocaroo.com/>

2. Pulsa en  y empieza a grabar la actividad.

3. Cuando hayas terminado, pulsa

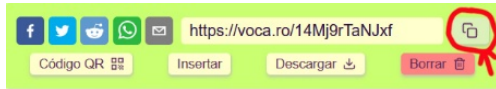


4. A continuación, pulsa en “Guardar y compartir >>”



5. Al “Guardar y compartir”, la página genera un LINK.

[Guardar y compartir >>](#)



Puedes marcar el link y copiar o pulsar directamente en el icono señalado, para que se copie el link directamente a tu portapapeles.

6. Abre tu documento de texto (word / open office, ...), donde estés haciendo la tarea, y PEGA el link en el ejercicio correspondiente. Puedes pulsar botón derecho del ratón sobre el lugar donde vayas a insertar el link, y elegir la opción de pegado, o teclear “Ctrl + v” a la vez, y aparecerá el texto con el link para acceder a tu grabación.

Si tienes algún problema, no dudes en preguntar a tu profesor o escribir en el Foro correspondiente.